

## EKOBONDENS PRISER

Direktförsäljning till konsument 2024

### Grönsaker

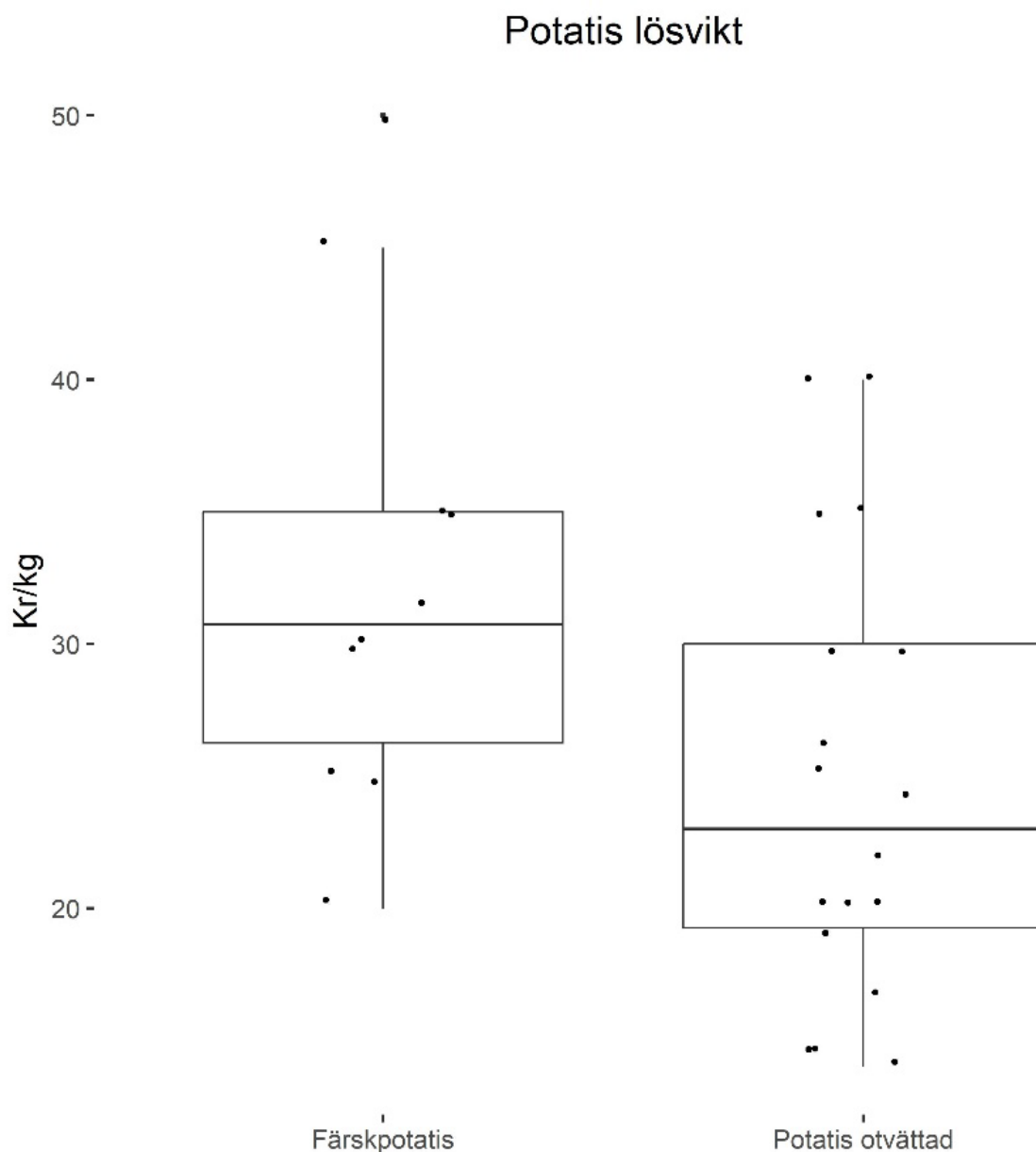
| Produkt                 | Antal noteringar | Lägsta prisnotering | Högsta prisnotering | Medelpris kr/kg 2023 | Medelpris kr/kg 2024 |
|-------------------------|------------------|---------------------|---------------------|----------------------|----------------------|
| Potatis otvättad        | 18               | 14                  | 40                  | 28,12                | 24,83                |
| Färskpotatis            | 10               | 20                  | 50                  | 31,26                | 32,65                |
| Potatis 5 kg            | 14               | 75                  | 150                 | 91,79                | 101,46               |
| Potatis 10 kg           | 13               | 140                 | 224                 | 182,67               | 174,15               |
| Morot orange            | 15               | 20                  | 125                 | 37,41                | 40,90                |
| Palsternacka            | 11               | 35                  | 125                 | 49,38                | 50,81                |
| Rödbetor                | 15               | 25                  | 125                 | 41,24                | 43,24                |
| Gulbetor                | 13               | 30                  | 125                 | 44,67                | 45,38                |
| Polkabetor              | 11               | 30                  | 125                 | 44,15                | 47                   |
| Kålrot                  | 9                | 30                  | 60                  | 37,93                | 40,95                |
| Grönkål knippe 200-300g | 12               | 30                  | 40                  | 33                   | 36                   |
| Vitkål                  | 13               | 20                  | 50                  | 35,24                | 35,92                |
| Rödkål                  | 9                | 25                  | 70                  | 41,71                | 47,20                |
| Gul lök                 | 14               | 25                  | 60                  | 35,74                | 38,92                |
| Rödlök                  | 14               | 30                  | 70                  | 37,23                | 42,14                |
| Vitlök styckpris        | 10               | 10                  | 26                  | 14,17                | 18,60                |
| Purjolök                | 9                | 40                  | 80                  | 68,21                | 62,22                |

För illustrativ prisbild, se låddiagram på sida 3-8.

Ekobondens priser är prisnoteringar direkt från svenska ekobönder, rapporterade till Ekologiska Lantbrukarna. Priser ovan inkluderar moms och avser ekologiskt certifierade produkter (EU-ekologisk eller KRAV) som säljs **direkt till konsument t.ex. via gårdsbutik, självbetjäningssbod, REKO-ring etc.** Priserna för grönsaker är insamlade under perioden **2 okt - 6 nov 2024**, från 13 av Ekologiska Lantbrukarnas 19 distrikt.

## EKOBONDENS PRISER

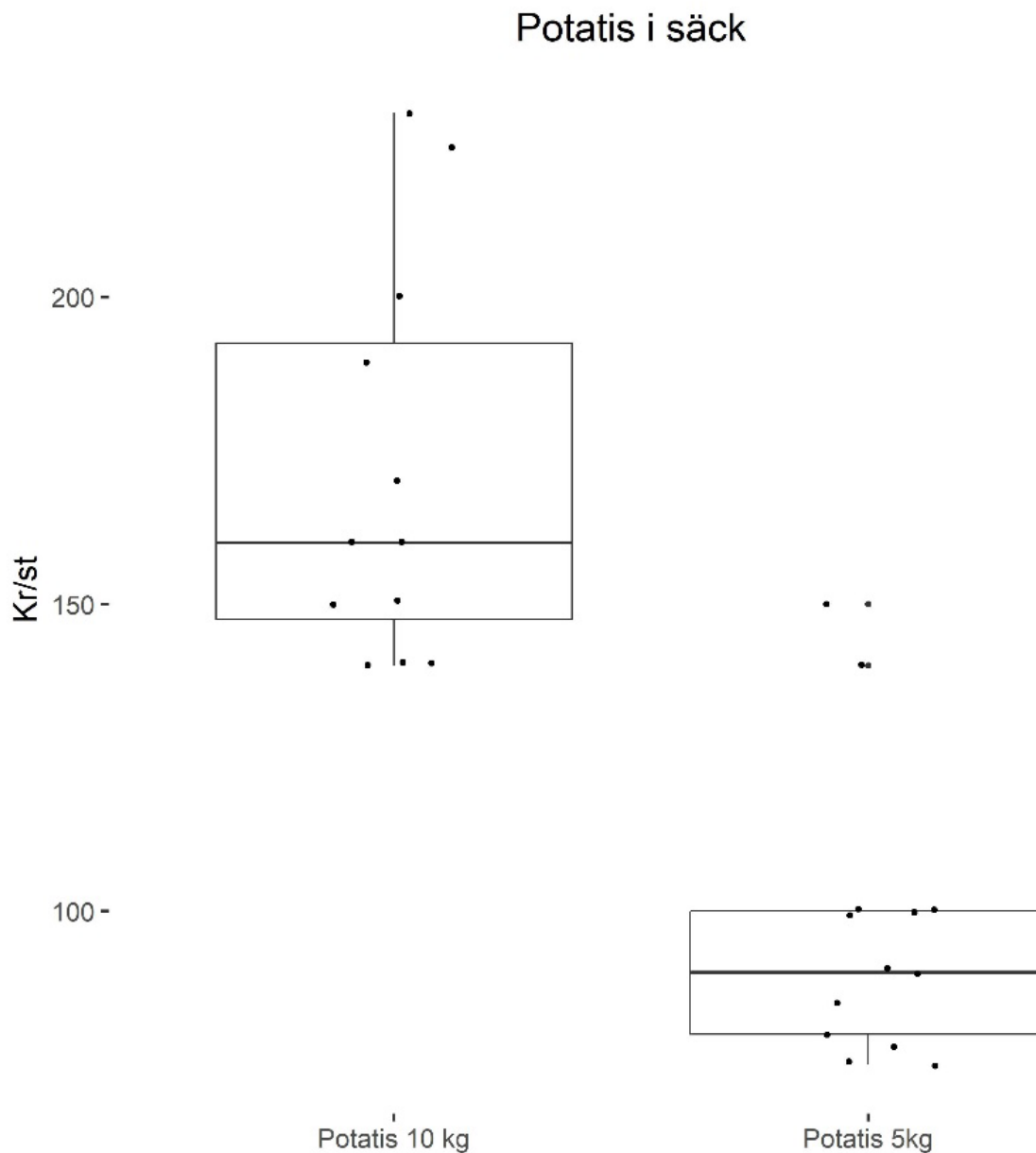
Direktförsäljning till konsument 2024



Låddiagrammen visar att 50% av insamlade priser för respektive produkt var 26,25–35 kr/kg (färsipotatis) och 19,25–30 kr/kg (otvättad potatis). Varje prick representerar en prisnotering. De rektangulära lådorna markerar prisintervallet för 50% av de insamlade priserna och den horisontella linjen markerar mittersta värdet (medianen).

## EKOBONDENS PRISER

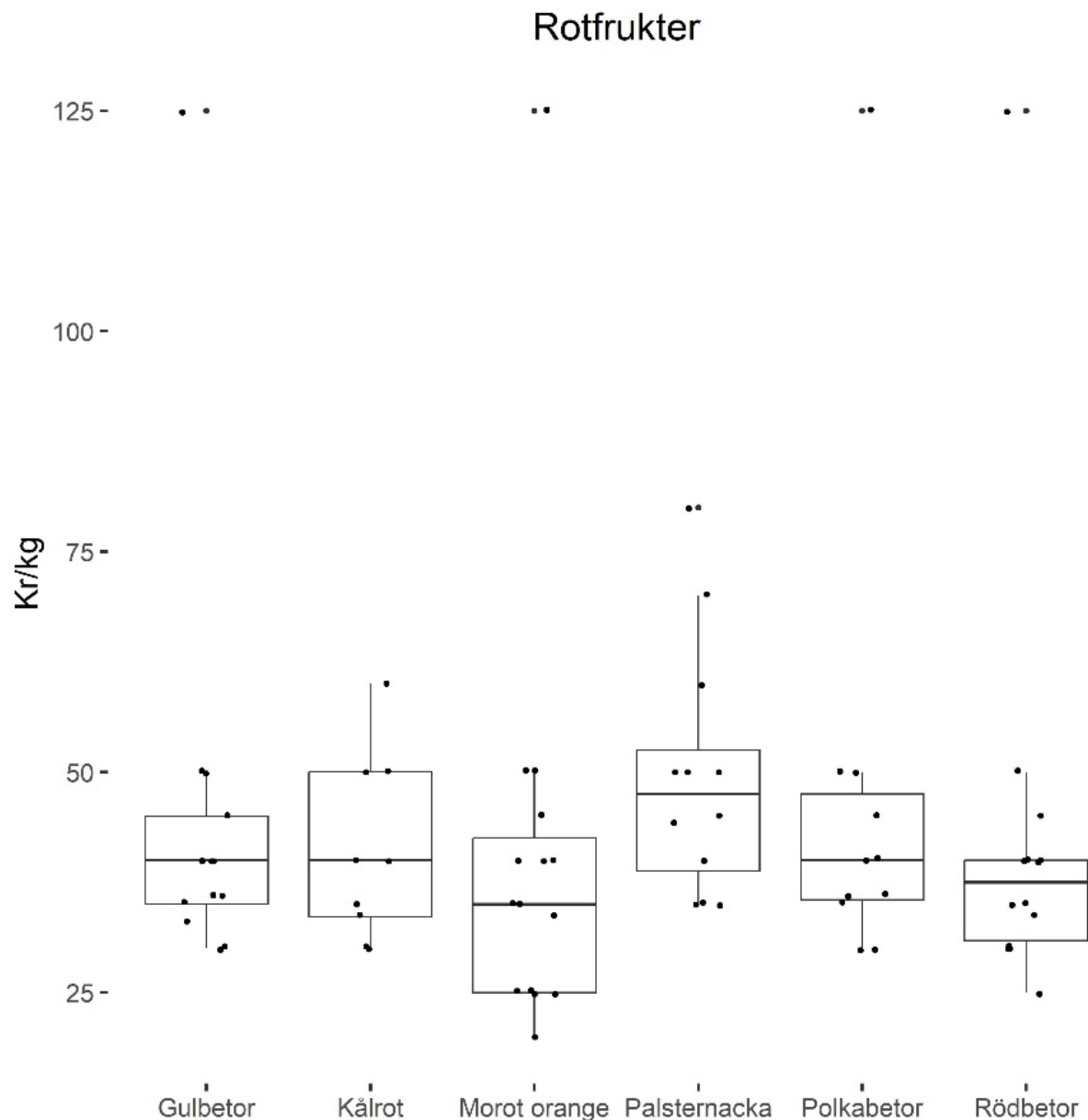
Direktförsäljning till konsument 2024



Låddiagrammen visar att 50% av insamlade priser för respektive produkt var 147,50-192,50 kr/st (potatis i säck, 10 kg) och 80-100 kr/st (potatis i säck, 5 kg). Varje prick representerar en prisnotering. De rektangulära lådorna markerar prisintervallet för 50% av de insamlade priserna och den horisontella linjen markerar mittersta värdet (medianen).

## EKOBONDENS PRISER

Direktförsäljning till konsument 2024

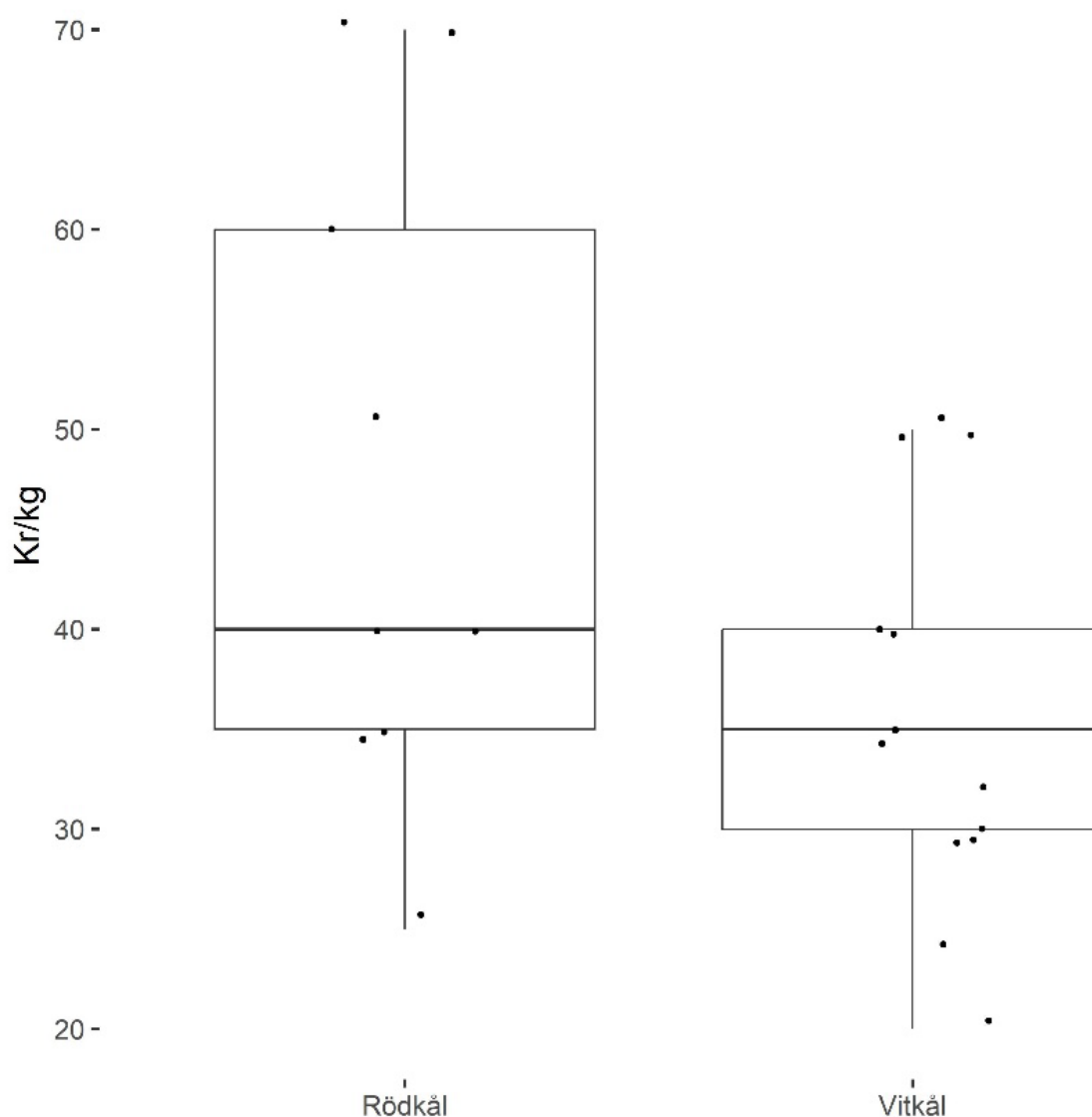


Låddiagrammen visar att 50% av insamlade priser för respektive produkt var 35–45 kr/kg (gulbetor), 33,60–50 kr/kg (kålrot), 25–42,50 kr/kg (morot orange), 38,75–52,50 kr/kg (palsternacka), 35,50–47,50 kr/kg (polkabetor) och 30,90–40 kr/kg (rödbetor). Varje prick representerar en prisnotering. De rektangulära lådorna markerar prisintervallet för 50% av de insamlade priserna och den horisontella linjen markerar mittersta värdet (medianen).

## EKOBONDENS PRISER

Direktförsäljning till konsument 2024

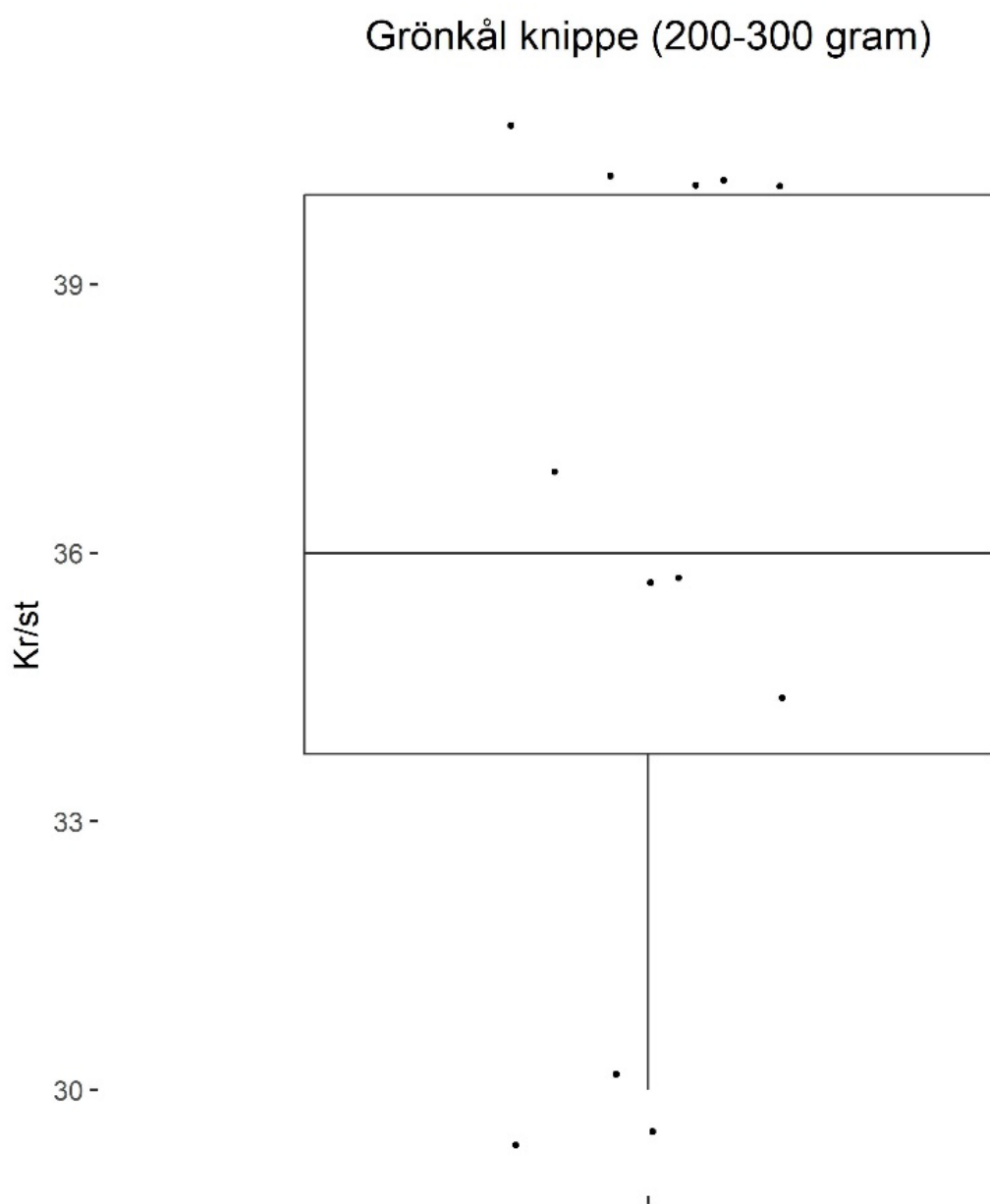
### Kål



Låddiagrammen visar att 50% av insamlade priser för respektive produkt var 35-60 kr/kg (rödkål) och 30-40 kr/kg (vitkål). Varje prick representerar en prisnotering. De rektangulära lådorna markerar prisintervallet för 50% av de insamlade priserna och den horisontella linjen markerar mittersta värdet (medianen).

## EKOBONDENS PRISER

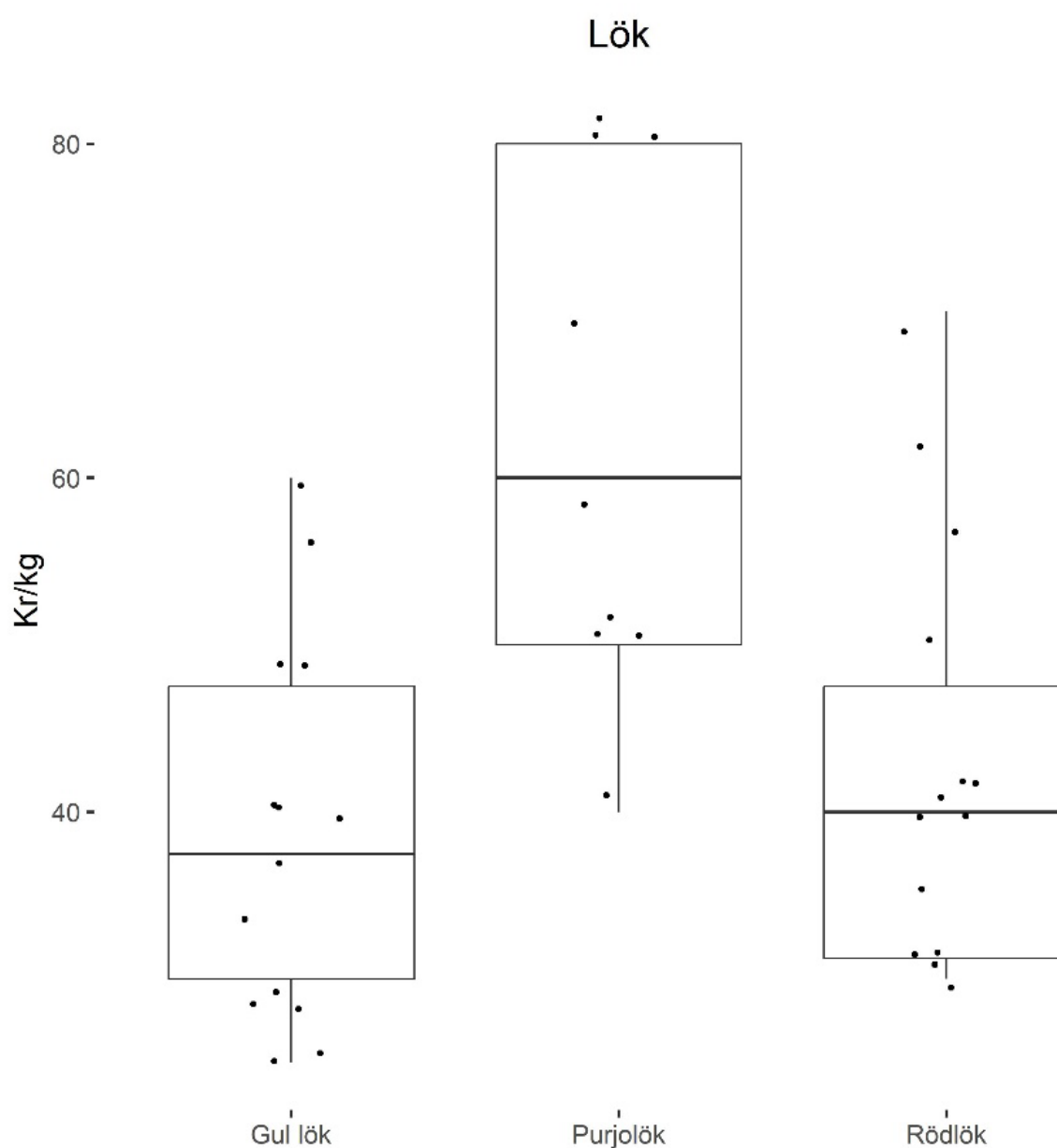
Direktförsäljning till konsument 2024



Låddiagrammet visar att 50% av insamlade priser för grönkål (knippe) var 33,75–40 kr/styck. Varje prick representerar en prisnotering. De rektangulära lådorna markerar prisintervallet för 50% av de insamlade priserna och den horisontella linjen markerar mittersta värdet (medianen).

## EKOBONDENS PRISER

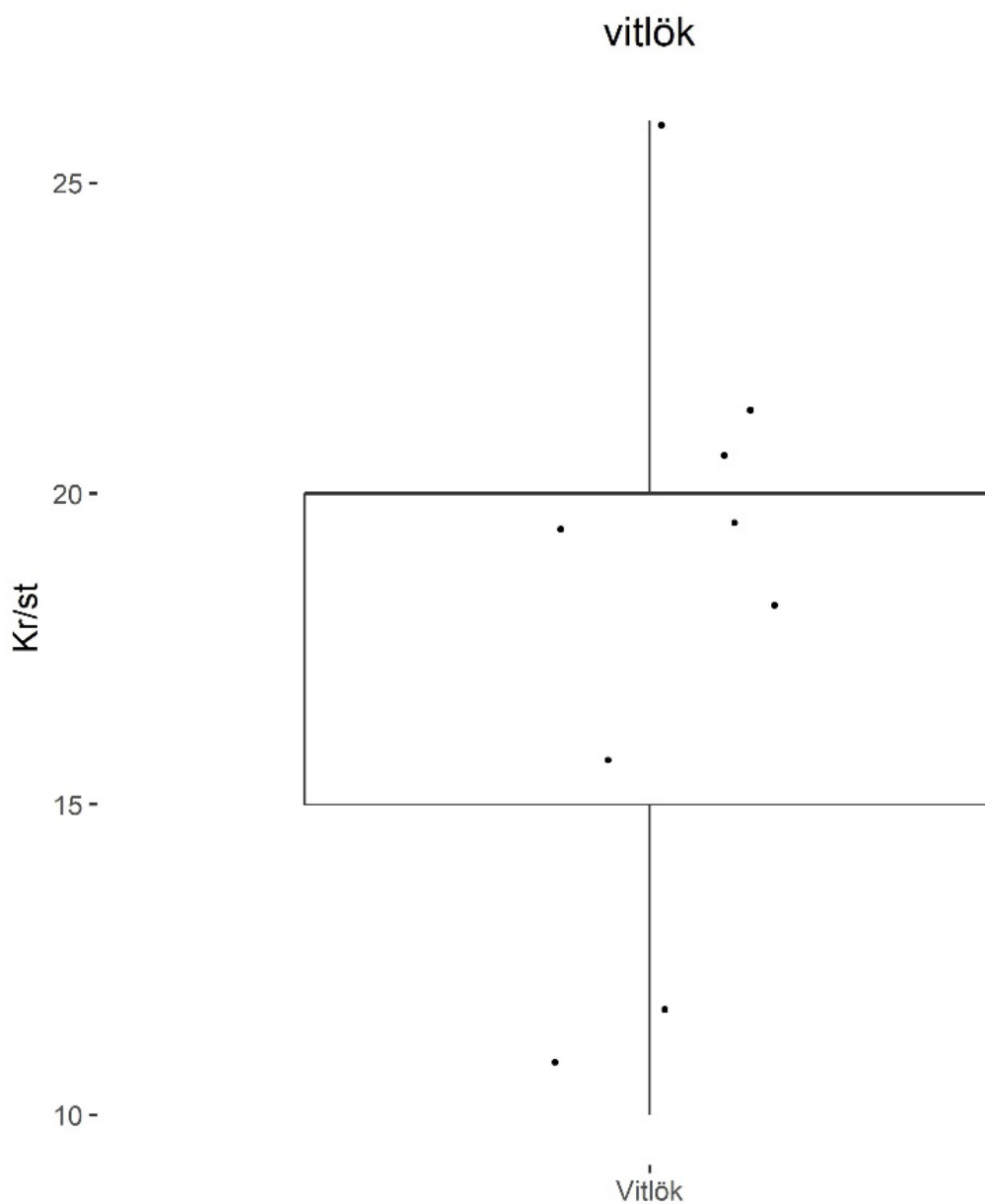
Direktförsäljning till konsument 2024



Låddiagrammen visar att 50% av insamlade priser för respektive produkt var 30–47,5 kr/kg (gul lök), 50–80 kr/kg (purjolök), och 31,25–47,50 kr/kg (rödlök). Varje prick representerar en prisnotering. De rektangulära lådorna markerar prisintervallet för 50% av de insamlade priserna och den horisontella linjen markerar mittersta värdet (medianen).

## EKOBONDENS PRISER

Direktförsäljning till konsument 2024



Låddiagrammet visar att 50% av insamlade priser för vitlök var 15–20 kr/styck. Varje prick representerar en prisnotering. De rektangulära lådorna markerar prisintervallet för 50% av de insamlade priserna och den horisontella linjen markerar mittersta värdet (medianen).